


衛生管理は手洗いから




手洗い前

<p>手洗いの手順</p>	<p>①</p> <p>両手の手首のうえ5cm位まで流水で洗い流します。</p>	<p>②</p> <p>石鹸液を適量手のひらに取ります。</p>	<p>速乾性手指消毒剤による手順</p>	<p>①</p> <p>手のひらに適量の消毒薬(約3ml)を取ります。</p>	<p>②</p> <p>両手の指先を最初に消毒します。</p>	
	<p>③</p> <p>両手のひらをこすり合わせます。</p>	<p>④</p> <p>指の間も忘れずに手の甲をこすり洗います。</p>		<p>③</p> <p>両手を合わせ手のひらに擦りこみます。</p>	<p>④</p> <p>手の甲にも消毒薬を擦りこみます。</p>	<p>⑤</p> <p>指の間は、手を組み合わせて擦りこみます。</p>
	<p>⑤</p> <p>手のひらの上で入念に指先を洗います。</p>	<p>⑥</p> <p>指の間も忘れずに洗いましょう。</p>		<p>⑥</p> <p>爪は、反対の手のひらを使って擦りこみます。</p>	<p>⑦</p> <p>親指は、掌で包み込みねじるようにして擦りこみます。</p>	<p>⑦</p> <p>最後に手首に擦りこんで終了です。</p>
	<p>⑥</p> <p>指の間も忘れずに洗いましょう。</p>	<p>⑦</p> <p>親指を握るようにして洗います。</p>		<p>⑧</p> <p>手首の上くらいまで洗いましょう。</p>	<p>⑧</p> <p>最後に手首に擦りこんで終了です。</p>	
	<p>⑦</p> <p>親指を握るようにして洗います。</p>	<p>⑧</p> <p>手首の上くらいまで洗いましょう。</p>				
	<p>⑧</p> <p>手首の上くらいまで洗いましょう。</p>	<p>⑨</p> <p>流水で洗い流します。この時指先を上に向けて洗う事も忘れずに。</p>		<p>⑨</p> <p>汚い手で触った水道の栓は直接手で触ってはいけません。ペーパータオルか肘を使いましょう。</p>		




手洗い後

施術により細菌類は伝播される!



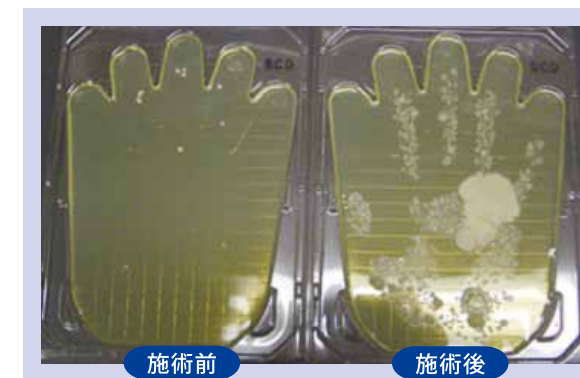
施術前

施術後



施術前

施術後



施術前

施術後